

# Sammelschienensysteme Maxi-PLS

## Systemkomponenten

### Material:

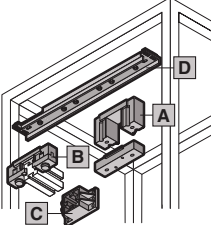
- Sammelschienenhalter, Stirnhalter, Endabdeckung: PA 6.6
- System-Befestigung: Edelstahl
- Abdeckprofil: Hart-PVC

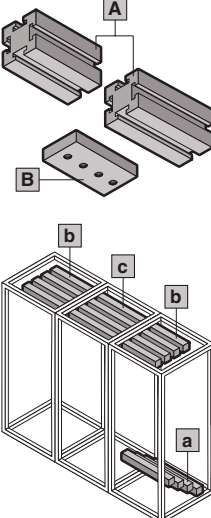
### Hinweis:

Sammelschienen für PE/PEN-Kombinationen, siehe Seite 693/694.

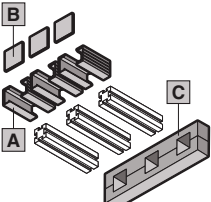
### Detailzeichnungen:

Finden Sie im Internet.

Halter und Befestigung im TS 8-Schrank		VE	Maxi-PLS 1600/2000		Maxi-PLS 3200		
			Best.-Nr. SV		Best.-Nr. SV		
	<b>A</b> Sammelschienenhalter	1 St.	9649.000		9659.000		
	<b>B</b> Sammelschienenhalter, überbaubar	1 St.	9649.160		9659.160		
	<b>C</b> Stirnhalter	2 St.	9649.010		9659.010		
<b>Systembefestigung</b> zum Einbau der Sammelschienenhalter							
Für Anwendung	Für Schranktiefe mm	Schienenmittensabstand mm	VE	Best.-Nr. SV		Best.-Nr. SV	
<b>D1</b> im Dach-/Bodenbereich	600	100	2 St.	9640.080		–	
		150	2 St.	–		9650.100	
	800	100	2 St.	9640.088		–	
		150	2 St.	–		9650.080	
<b>D2</b> vertikaler Koppelsatz	600	100	2 St.	9649.076		–	
		150	2 St.	–		9650.076	
	800	100	2 St.	9649.078		–	
		150	2 St.	–		9659.078	
<b>D3</b> rückwärtiger Bereich oben/unten	–	100	2 St.	9640.098		–	
<b>D4</b> rückwärtiger Bereich Mitte (185 mm)	–	185	2 St.	3-polig	4-polig	3-polig	4-polig
				9640.150	–	9650.150	–

<b>A</b> Maxi-PLS Sammelschienen E-Cu (Sonderlängen auf Anfrage)					Maxi-PLS 1600	Maxi-PLS 2000	Maxi-PLS 3200
					Best.-Nr. SV		Best.-Nr. SV
	Für Schrankbreite mm	Für Anwendung <sup>1)</sup>	Länge mm	VE	Best.-Nr. SV		Best.-Nr. SV
	600	a	491	1 St.	9640.206	9640.201	9650.201
	600	b	525	1 St.	9640.216	9640.211	9650.211
	600	c	599	1 St.	9640.226	9640.221	9650.221
	800	a	691	1 St.	9640.236	9640.231	9650.231
	800	b	725	1 St.	9640.246	9640.241	9650.241
	800	c	799	1 St.	9640.256	9640.251	9650.251
	1000	a	891	1 St.	9640.266	9640.261	9650.261
	1000	b	925	1 St.	9640.276	9640.271	9650.271
	1000	c	999	1 St.	9640.286	9640.281	9650.281
	1200	a	1091	1 St.	9640.296	9640.291	9650.291
	1200	b	1125	1 St.	9640.306	9640.301	9650.301
	1200	c	1199	1 St.	9640.316	9640.311	9650.311
	–	–	2400	3 St.	9640.365	9640.360	9650.360
–	–	2400	4 St.	–	9649.360	9659.360	
<b>B</b> Längsverbinder E-Cu zur einfachen Anreihverbindung der Maxi-PLS Sammelschienen. Inkl. Nutensteine, Bolzen, Scheiben und Muttern				1 St.	9640.191	9640.191	9650.191

<sup>1)</sup> a = Kabelanschlusssystem mit Stirnhalter  
b = Linker oder rechter Endschränk einer Schaltanlage  
c = Anreiheschränk mit Feldern links und rechts angereicht

Berührungsschutz/Kurzschlussfestigkeit		VE	Best.-Nr. SV		Best.-Nr. SV	
	<b>A</b> Abdeckprofil zur Clipmontage auf den Maxi-PLS Sammelschienen, Länge 1000 mm	5 St.	9640.050		9650.050	
	<b>B</b> Endabdeckung zur Clipmontage an die Stirnfläche der Maxi-PLS Sammelschienen	2 St.	9649.060		9659.060	
	<b>C</b> Stabilisator zur Erhöhung der Kurzschlussfestigkeit (I <sub>cw</sub> bis 124 kA)	4 St.	3-polig	4-polig	3-polig	4-polig
			–	–	9650.140	–